



# DES COLLECTIVITÉS LOCALES COMMUNIQUENT POUR ENGAGER CITOYENS ET ACTEURS LOCAUX.

## Tutoriel de l'outil poster ENGAGE

v. 01/2012

**ENGAGE for energy & climate,  
make the difference for Europe!**

[www.citiesengage.eu](http://www.citiesengage.eu)



# APRES AVOIR SIGNE LA CHARTE ET COMPLETE LE FORMULAIRE D'INSCRIPTION...



HIGHLIGHTS

JOIN THE CAMPAIGN!

EUROPEAN GALLERY

WHO IS ENGAGED?

JOIN ENGAGE! ENGAGE CAMPAIGN TOOLS

## JOIN ENGAGE!



### Presentation of the ENGAGE campaign

Slides presentation of the ENGAGE campaign: en; fr

Presentation leaflet for local authorities: en; es; fr; it; nl; pl; pt



### You represent a European local authority?

#### Why ENGAGE?

- ▶ To involve your local authority as well as local stakeholders and citizens in reducing their energy consumption.
- ▶ To locally contribute to the "3x20", the European Union energy and climate objectives and take visible action via displaying posters with personal pledges.
- ▶ To create attractive posters with the online poster tool.
- ▶ To show that participative PR campaigns do lead to real energy savings by monitoring some engagements and show concrete and quantifiable results.
- ▶ To share and benefit from local experiences, and network with other with other European local authorities.

#### To ENGAGE, please:

- ▶ Download the **Charter** and send two signed copies back to Energy Cities, 2 chemin de Palente, France, 25000, Besançon.

Deutsch (de)	English (en)	español (es)	français (fr)
hrvatski (hr)	italiano (it)	Nederlands (nl)	polski (pl)
português (pt)	svenska (sv)	suomi (fi)	

- ▶ In parallel, please fill in the **ONLINE REGISTRATION FORM**.
- ▶ As soon as we have received the Charter, we will send you your login & password to access the online poster tool.





... ACCÉDEZ A L'OUTIL POSTER EN CLIQUANT  
SUR "CITY LOGIN"



PUIS ENTREZ  
VOTRE  
ADRESSE EMAIL  
ET VOTRE MOT  
DE PASSE



Are you  
ENGAGED?

login

.....

OK

Forgot your password?  
Please put your email in  
login and type send in  
password

# AVANT DE COMMENCER



- 🎈 Nous vous recommandons de préparer un **plan de campagne**.
- 🎈 Consultez des outils pour vous accompagner dans la préparation de votre campagne sur [www.citiesengage.eu](http://www.citiesengage.eu) :

**“JOIN THE CAMPAIGN” > “CAMPAIGN TOOLS”**



# PARAMETRES : INSEREZ VOS LOGOS



- 🎈 PDF 100% vectorisé
- 🎈 Taille max : 800Ko
- 🎈 Modèle couleur : CMJN
- 🎈 Compatible avec Acrobat 5 (version 1.4)
- 🎈 Sans large marge (not a small logo on a large page!)





# LE LOGO/SLOGAN – SOIT :



## 1) un logo de campagne à développer avec un graphiste

Dimensions du logo pour un format « A2 » :  
400x50mm pour un portrait  
574mmx50mm pour un paysage



### Paramètres

Logo de la ville pour fond blanc ou jaune (PDF vectorisé)

Choisissez un fichier Aucun fi... choisi

Logo de la ville pour fond bleu ou vert (PDF vectorisé)

Choisissez un fichier Aucun fi... choisi

Logo de la campagne pour fond blanc ou jaune (PDF)

Choisissez un fichier Aucun fi... choisi

Logo de la campagne pour fond bleu ou vert (PDF)

Choisissez un fichier Aucun fi... choisi

Slogan de la campagne (si aucun logo de la campagne n'a été créé)

Site web de la campagne locale

Enregistrer

Nous vous recommandons de préparer un logo pour un “paysage”, pour qu’il occupe toute la largeur du poster aussi bien en paysage qu’en portrait.



# LE LOGO/SLOGAN – SOIT :



## 2) un slogan de campagne : texte



### Paramètres

Logo de la ville pour fond blanc ou jaune (PDF vectorisé)

Choisissez un fichier Aucun fi... choisi

Logo de la ville pour fond bleu ou vert (PDF vectorisé)

Choisissez un fichier Aucun fi... choisi

Logo de la campagne pour fond blanc ou jaune (PDF)

Choisissez un fichier Aucun fi... choisi

Logo de la campagne pour fond bleu ou vert (PDF)

Choisissez un fichier Aucun fi... choisi

Slogan de la campagne (si aucun logo de la campagne n'a été créé)

Site web de la campagne locale

Enregistrer



# COULEURS DU LOGO – 2 OPTIONS:



## 1) Logos pour fond blanc ou jaune



### Paramètres

Logo de la ville pour fond blanc ou jaune (PDF vectorisé)

Choisissez un fichier

Logo de la ville pour fond bleu ou vert (PDF vectorisé)

Choisissez un fichier

Logo de la campagne pour fond blanc ou jaune (PDF)

Choisissez un fichier

Logo de la campagne pour fond bleu ou vert (PDF)

Choisissez un fichier

Slogan de la campagne (si aucun logo de la campagne n'a été créé)

Site web de la campagne locale

Enregistrer





# COULEURS DU LOGO – 2 OPTIONS:



## 2) Logos pour fond bleu ou vert



### Paramètres

Logo de la ville pour fond blanc ou jaune (PDF vectorisé)

Choisissez un fichier

Aucun

Logo de la ville pour fond bleu ou vert (PDF vectorisé)

Choisissez un fichier

Aucun

Logo de la campagne pour fond blanc ou jaune (PDF)

Choisissez un fichier

Aucun

Logo de la campagne pour fond bleu ou vert (PDF)

Choisissez un fichier

Aucun

Slogan de la campagne (si aucun logo de la campagne n'a été créé)

Site web de la campagne locale

Enregistrer



# SITE/PAGE WEB DE LA CAMPAGNE LOCALE



🎈 De préférence, choisissez une url courte



## Paramètres

Logo de la ville pour fond blanc ou jaune (PDF vectorisé)

Choisissez un fichier Aucun fi... choisi

Logo de la ville pour fond bleu ou vert (PDF vectorisé)

Choisissez un fichier Aucun fi... choisi

Logo de la campagne pour fond blanc ou jaune (PDF)

Choisissez un fichier Aucun fi... choisi

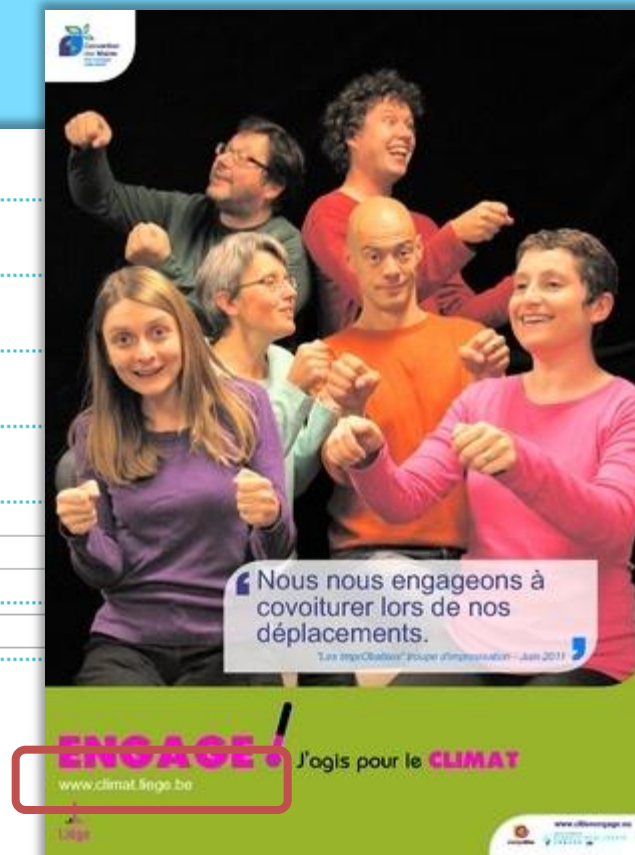
Logo de la campagne pour fond bleu ou vert (PDF)

Choisissez un fichier Aucun fi... choisi

Slogan de la campagne (si aucun logo de la campagne n'a été créé)

Site web de la campagne locale

➔ Enregistrer



# VOUS ETES A PRESENT PRET À PHOTOGRAPHER DES PARTICIPANTS



- 🎈 NB – chaque participant doit signer **un formulaire de droit à l'image !**
- 🎈 Nous vous recommandons de travailler avec un photographe professionnel pour **produire des images de haute qualité** (portrait : 2480 x 2800 px, paysage : 4700 x 2480px).





# AJOUTEZ UN PARTICIPANT ... OU UN REPRESENTANT D'UN GROUPE



## Participants




Ajouter un participant



Télécharger en CSV

Cliquer sur  à gauche de chaque participant pour créer l'un de ses posters.

Nom	Catégorie	Suivi
 ENGAGE team	Particulier	0
04/01/2012	Bâtiment	They take action
01/09/2011	Divers	All over Europe,



Ajouter un participant

Cliquer sur  à gauche

## Modifier un participant

Catégorie

Particulier

Mme/M.

Mme

Prénom

Nom

ENGAGE team

Service

Emploi

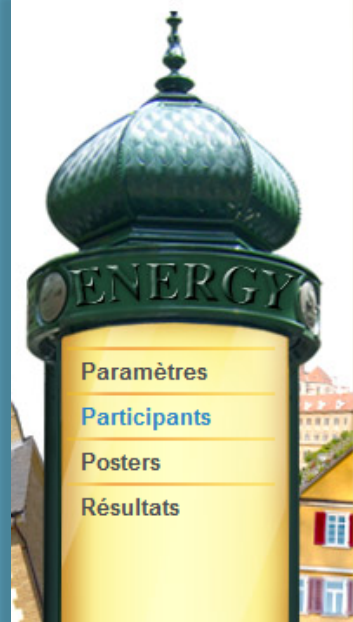
Tel

Fax

E-mail

Adresse

Code postal



# LE SUIVI ENERGETIQUE DES PARTICIPANTS



- 🎈 Lors de la séance photo, encouragez les participants à faire le suivi de leur consommation énergétique et calculez avec eux l'état zéro de leur consommation en utilisant l'outil de calcul que vous aurez choisi.

Suivi	<input checked="" type="radio"/> O <input type="radio"/> N			
Nbre de personnes évaluées	<input type="text" value="1"/>			
Nombre d'engagements pris	<input type="text" value="1"/>			
<b>EVALUATION</b>				
	Date (DD/MM/YYYY)	Emissions de CO2 (kg équivalent/an)	Energie consommée (énergie primaire - kWh/an)	Energies renouvelables produites (kWh/an)
Evaluation de référence	<input type="text" value="23/03/2011"/>	<input type="text" value="12360"/>	<input type="text" value="0"/>	<input type="text" value="0"/>
Commentaires	<input type="text" value="Jahresbilanz 2010"/>			
Evaluation 2	<input type="text" value="23/03/2011"/>	<input type="text" value="10130"/>	<input type="text" value="0"/>	<input type="text" value="0"/>
Commentaires	<input type="text" value="Jahresbilanz 2011"/>			
Economisé	<input type="text" value="23/03/2011"/>	<input type="text" value="2230"/>	<input type="text" value="0"/>	<input type="text" value="0"/>
Commentaires	<input type="text"/>			

Afin d'évaluer les économies d'énergie réalisées, la même évaluation devra être effectuée un an plus tard.



**Nos comprometemos a ir a trabajar en bici.**

Polígono Industrial El Vergel - Albuñol (Zaragoza)

**F** Nos comprometemos a ir a trabajar en bici.

*Pedagogos Residenciales E. Velazco - Alvaro 2012*

- 



# POUR PLUS D'INFORMATIONS :



## L'aide de l'outil poster



## Contact

### Energy Cities

2, chemin de Palente  
F-25000 Besançon

Ian Turner

Tel: +33 (0)3 81 65 37 93

E-mail: [ian.turner\[at\]energy-cities.eu](mailto:ian.turner@energy-cities.eu)

